

# PCI Pécidur® Wellness

## Bancs et transats prêts à carreler.

### Description

Les bancs PCI Pécidur® SEAT et transats PCI Pécidur® RELAX permettent la réalisation de sièges, banquettes ou transats.

Livrés préformés, ils sont carrelables immédiatement.

Les sièges sont constitués d'une mousse rigide de polystyrène expansée, revêtue d'un enduit étanché armé d'une trame en fibres de verre.

### Domaines d'application

- Intérieur et extérieur
- Neuf ou rénovation
- Réalisation de sièges, banquettes ou transats carrelés dans les spas, espaces bien-être, autour des piscines etc.
- Supports : sols en béton, chapes à base de ciment ou anhydrite.

### Propriétés

- 9 modèles de bancs et 5 modèles de transats
- Immédiatement carrelables
- Faciles à mettre en oeuvre : fixation au support à l'aide du MASTERFLEX® 940 ou d'un mortier-colle C2 ou C2S
- Grande résistance à la compression
- Forte capacité de charge

### Caractéristiques

- Matériau : mousse en polystyrène expansé avec revêtement en mortier renforcé de fibres de verre
- Comportement au feu : difficilement inflammable (B1 selon DIN 4102)
- Dimensions : cf. Tableau 1

### Application

#### Préparation du support

Le support doit être plan, sec et exempt de poussières et traces de graisse.

Traiter le support avec le primaire PCI Périmprim® 404

- support à base de ciment : dilution 1/1
- support à base de plâtre : non dilué.

Si nécessaire, égaliser le support avec le ragréage PCI Périplan® R 30.

Dans les locaux humides et à l'extérieur, appliquer 2 couches de PCI Seccoral® 1K ou 2K avant le positionnement des éléments\*.

Appliquer également PCI Seccoral® 1K ou 2K sur les faces latérales des éléments après la pose.

\* les supports à base d'anhydrite en locaux humides sont exclus



- Livrés préformés
- Immédiatement carrelables
- Grand nombre de modèles

### Couleur

Ame en mousse blanche recouverte d'un enduit gris

### Conditionnement

- Vendu à la pièce

# PCI Pécidur® Wellness

## Mise en oeuvre

Respecter un temps de séchage de 24 h pour le PCI Seccoral® 1K ou 2K.

Le montage des éléments sur les supports préparés se fait à l'aide du MASTERFLEX® 940 ou avec PCI Nanolight® ou PCI Péricol® FX Rapid.


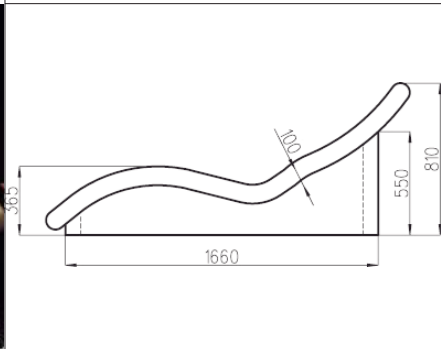
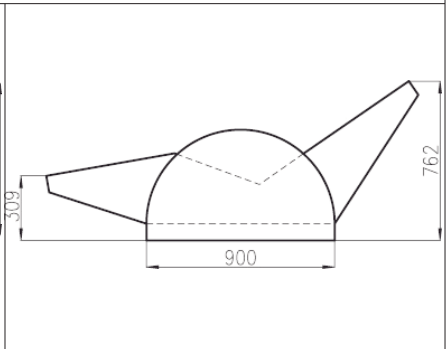
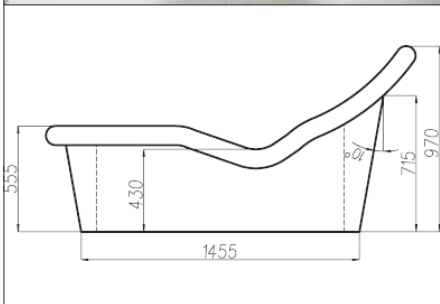
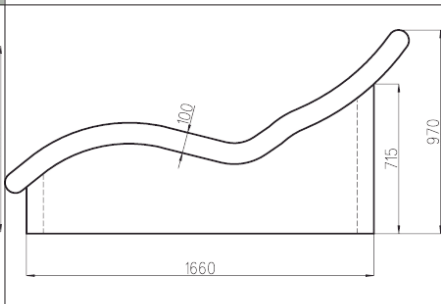
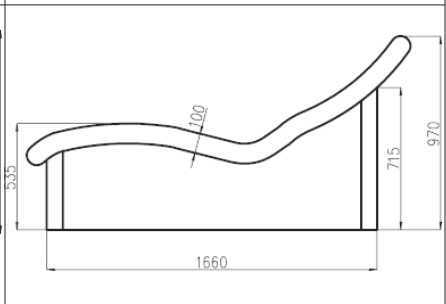
La pose du revêtement céramique est réalisée avec un mortier-colle C2 ou C2S de la gamme BASF.

Les joints sont remplis avec PCI Péricolor® Flex, PCI Nanofug® ou PCI Durapox® NT Plus lorsque les sollicitations mécaniques et le nettoyage sont importants.

## Stockage

Au frais et au sec.


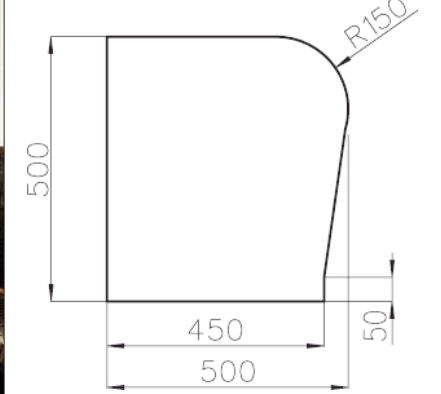
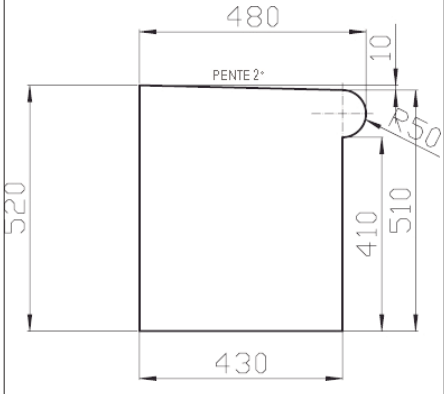
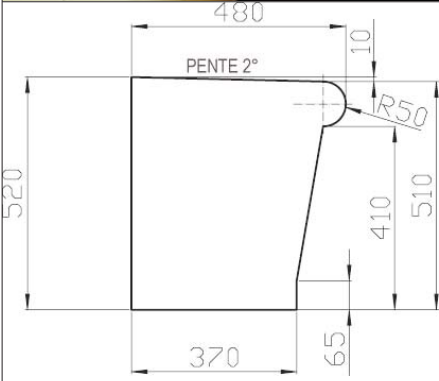
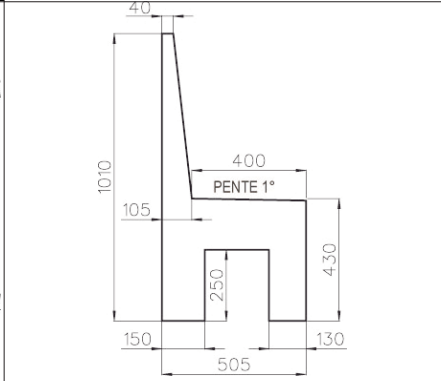
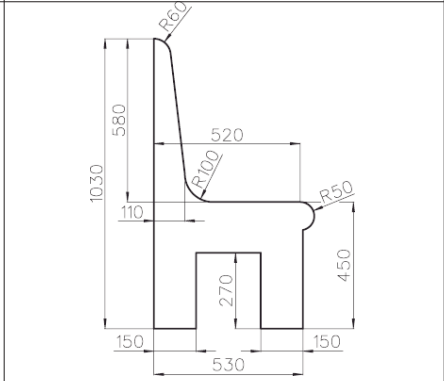
**Tableau 1 : Dimensions des éléments PCI Pécidur® Relax (L x l x H en cm)**

	PCI Pécidur® RELAX	
		
		
<p>PCI Pécidur® RELAX <b>Medio</b> 193 x 70 x 97</p>	<p>PCI Pécidur® RELAX <b>Comfort</b> 193 x 70 x 97</p>	<p>PCI Pécidur® RELAX <b>Tender</b> 193 x 70 x 97</p>

L = longueur I = largeur H = hauteur

# PCI Pécidur® Wellness

**Tableau 2 : Dimensions des éléments PCI Pécidur® Seat (H x P x l en cm)**

	<b>PCI Pécidur® SEAT</b>		
	<b>PCI Pécidur® SEAT Sevilla</b> 50 x 50 x 100		<b>PCI Pécidur® SEAT Cordoba</b> 52 x 48 x 100
	<b>PCI Pécidur® SEAT Granada</b> 52 x 48 x 100 (en cm)		<b>PCI Pécidur® SEAT Malaga</b> 101 x 51 x 100
			<b>PCI Pécidur® SEAT Toledo</b> 103 x 57 x 100

H = hauteur P = profondeur l = largeur

# PCI Pécidur® Wellness

	<b>PCI Pécidur® SEAT</b>	
		
	<b>PCI Pécidur® SEAT Barcelona</b> 110 x 57 x 100	<b>PCI Pécidur® SEAT Tarragona</b> 110 x 57 x 100
		
<b>PCI Pécidur® SEAT Merida</b> 87 x 50 x 100	<b>PCI Pécidur® SEAT Leon</b> 87 x 60 x 100	

H = hauteur P = profondeur l = largeur

BASF Construction Chemicals France SAS a couvert sa responsabilité civile tant en exploitation qu'après livraison de ses produits par une police d'assurance souscrite auprès de la Compagnie HDI Gerling France. Les garanties de cette police sont complétées par la police "parapluie" responsabilité civile du Groupe souscrite auprès de la société d'assurances HDI Gerling Allemagne.

Nos fiches techniques ont pour objectif de vous conseiller d'après nos connaissances les plus récentes, nous nous réservons donc le droit de modifier à tout moment le contenu de celles-ci.

L'emploi des produits doit être adapté aux conditions spécifiques à chaque situation. Pour toute précision complémentaire, nous vous conseillons de prendre contact avec l'une de nos agences BASF Construction Chemicals France.

## BASF Construction Chemicals France SAS

Z.I. Petite Montagne Sud - 10, rue des Cévennes  
Lisses - 91017 Evry Cedex

Tél. : 01 69 47 50 00

Fax : 01 60 86 06 32

Site Internet : <http://www.basf-cc.fr>

Conformément à la réglementation en vigueur, nos Fiches de Données de Sécurité (FDS) sont transmises automatiquement (par courrier postal ou électronique) aux clients livrés.

En dehors de cette situation, contactez votre Chargé de Clientèle pour tout autre besoin de FDS.